

Aide Réservations en ligne

Avec les réservations en ligne, vous pouvez gérer les réservations de départs et de compétitions, pas l'intermédiaire d'une interface accessible depuis votre site internet. Grâce à des fonctionnalités étudiées pour un usage on-line, vos clients pourront utiliser leur ordinateur pour effectuer leurs réservations depuis leur domicile

Contenu de l'article

[Activation de compte](#)

[Se connecter aux réservations en ligne](#)

[Réserver un départ](#)

[Consulter vos départs](#)

[Ajouter un ami](#)

[Consulter votre profil](#)

Activation de compte

Suite à l'activation de votre compte personnel, vous recevrez un mail d'activation comportant votre identifiant qui est votre adresse mail, ainsi que l'activation validée, vous aurez la possibilité de vous connecter et de réserver vos départs directement en ligne.

Remarque

Assurez-vous de vérifier vos spams si vous pensez ne pas avoir reçu le mail d'activation.

Se connecter

MON COMPTE CLIENT

CONNECTEZ-VOUS

Adresse mail

Mot de passe

Rester connecté

SE CONNECTER






[Vous avez oublié votre mot de passe ?](#)

Une fois votre compte activé, rendez-vous sur la page de réservation de votre golf. Renseignez votre adresse mail ainsi que votre mot de passe (1) votre mail d'activation (voir étape précédente), puis cliquez sur le bouton **Se connecter**.

Remarque

Si vous avez oublié votre mot de passe, vous pouvez en redemander un en cliquant sur **Vous avez oublié votre mot de passe ?** (2)

Réserver un départ


 Compétitions
  Mes départs
  Réservations
  Contacts
  Profil

[Voir le planning](#)

RÉSERVATION D'UN PARCOURS

[Actualiser](#)

1 CHOISISSEZ VOTRE PARCOURS

 [18 T Coutainville](#)

2 CHOISISSEZ VOTRE JOUR


vendredi 29 avril 2016 ▼

3 HORAIRE SOUHAITÉ


AVANT 09H	DE 09H À 11H	DE 11H À 13H
DE 15H À 17H	DE 17H À 19H	DE 19H À 20H

Masquer les horaires indisponibles

Oui

Une fois connecté, vous arrivez directement sur la page des réservations, autrement cliquez sur l'onglet **Réservations** , puis choisissez le parcours encart (1). Dans le deuxième encart (2), sélectionnez le jour de votre réservation, et pour finir la plage horaire souhaitée dans le troisième (3).

Remarque

Si un horaire n'est plus disponible à la réservation, il apparaîtra barré d'une croix rouge 

Une fois la plage horaire désirée sélectionnée dans le troisième encart (3), une liste apparaîtra en dessous :

CLIQUEZ MAINTENANT SUR LE NOMBRE DE DÉPARTS DESIRÉS À L'HEURE DÉSIRÉE

10h00

Liste des inscrits

Réserver pour ami(s)
Réserver pour un autre joueur

9 trous 18 trous

Il reste **4 départ(s)**. Réserver départ(s)

Il reste **1 voiturette(s)**. Réserver voiturette(s)

Réserver le départ

10h10

Liste des inscrits

9 trous 18 trous

Il reste **4 départ(s)**. Réserver départ(s)

Il reste **1 voiturette(s)**. Réserver voiturette(s)

Réserver le départ

Pour réserver pour une seule personne

1. Choisissez votre départ à l'heure désirée et le type de parcours si un choix vous est proposé (ex. : 9 ou 18 trous) (1)

2. Cliquez sur **Réserver le départ** (2) pour valider votre réservation

Pour réserver pour plusieurs personnes

1. Choisissez le nombre de départs à l'heure désirée et le type de parcours si un choix vous est proposé (ex. : 9 ou 18 trous) (1)
2. A gauche, dans **Liste des inscrits**, apparaîtra alors deux boutons, **Réserver pour ami(s)** et **Réserver pour un autre joueur** (3)
3. Cliquez sur **Réserver pour ami(s)** afin de choisir qui inscrire dans vos amis ou sur **Réserver pour un autre joueur** afin d'inscrire une personne liste d'ami.
4. Cliquez sur **Réserver le départ** (2) pour valider votre réservation

Consulter vos départs

MES RÉSERVATIONS EN COURS

LISTE DE VOS RÉSERVATIONS EN COURS



mardi 03 mai 2016 à 10h00

1

Liste des inscrits

PRIMA Laurent (H) 54 Hcp

2

Il reste **3 départ(s)**.
Vous n'avez pas réservé de voiturette.
Il reste **13 voiturette(s)**.

RÉSERVER UNE VOITURETTE

MODIFIER VOTRE RÉSERVATION

SUPPRIMER VOTRE RÉSERVATION

Cliquez sur l'onglet **Mes départs** 2. Cliquez ensuite sur le départ que vous désirez consulter, vous pourrez alors voir les inscrits (1) avec la possible réservation (2).

Ajouter un ami

MES CONTACTS

RECHERCHER UN MEMBRE

Nicolas

1



Membre depuis le jeudi 06 novembre 2014

NICOLAS

Index : 11

2

VALIDER

MES CONTACTS

3

Aucun contact

EN ATTENTE DE CONFIRMATION

4

Aucune demande en attente

Cliquez sur l'onglet **Contacts** ②. Dans la barre de recherche (1), entrez le nom du membre que vous désirez ajouter, son nom devrait apparaître dans sa fiche membre va alors s'afficher (2), validez votre demande d'ajout en cliquant sur **Valider** (2). Une demande d'ajout est alors envoyée par mail. Cette personne sera donc ajoutée à vos contacts après sa validation. Remarquez que vous pouvez également consulter votre liste d'amis (3) ainsi qu'envoyées (4).

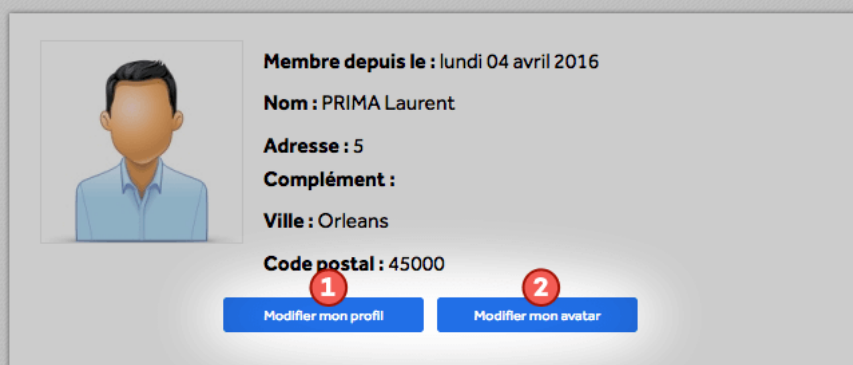
Remarque

Lorsqu'une demande vous a été envoyée, une notification apparaît ③, il vous suffit ensuite de valider, ou non la demande.

Consulter votre profil

MES DONNÉES PERSONNELLES

VOTRE PROFIL



Membre depuis le : lundi 04 avril 2016

Nom : PRIMA Laurent

Adresse : 5

Complément :

Ville : Orleans

Code postal : 45000

1 Modifier mon profil

2 Modifier mon avatar

DEMANDE DE CONTACT ③

Demande de contact	
Reçus	0
Envoyés	0

VOIR MES DEMANDES

Cliquez sur l'onglet **Profil** ②. Vous pouvez ici modifier vos informations (1), votre photo de profil (3) mais aussi consulter vos demandes de contact

Remarque

Dans **Modifier mon profil**, vous avez la possibilité de passer votre type de profil en mode **Privé**, votre nom sera alors masqué sur le planning d'activités. Le mode **Privé +**, permet de masquer votre nom à tous les membres y compris vos amis.

Vous avez d'autres questions ? N'hésitez pas à contacter le support **par mail** ou en appelant le + 33 (0)2 38 42 18 23